


# Онлайн – ресурсы для организации дистанционных программ




Методист Муниципального опорного центра:

Мирошниченко Ольга Алексеевна



# **ROSHI AI**



**ОТЛИЧНЫЙ  
ПЛАНИРОВЩИК  
ИНТЕРАКТИВНЫХ УРОКОВ  
С ПОМОЩЬЮ  
ИСКУССТВЕННОГО  
ИНТЕЛЛЕКТА**

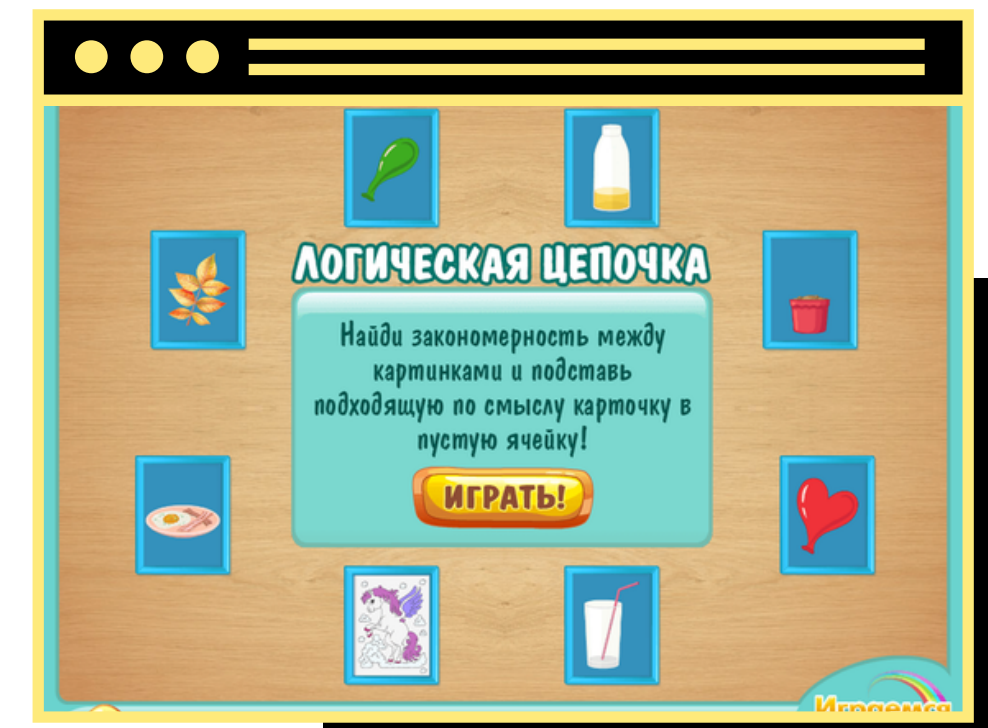
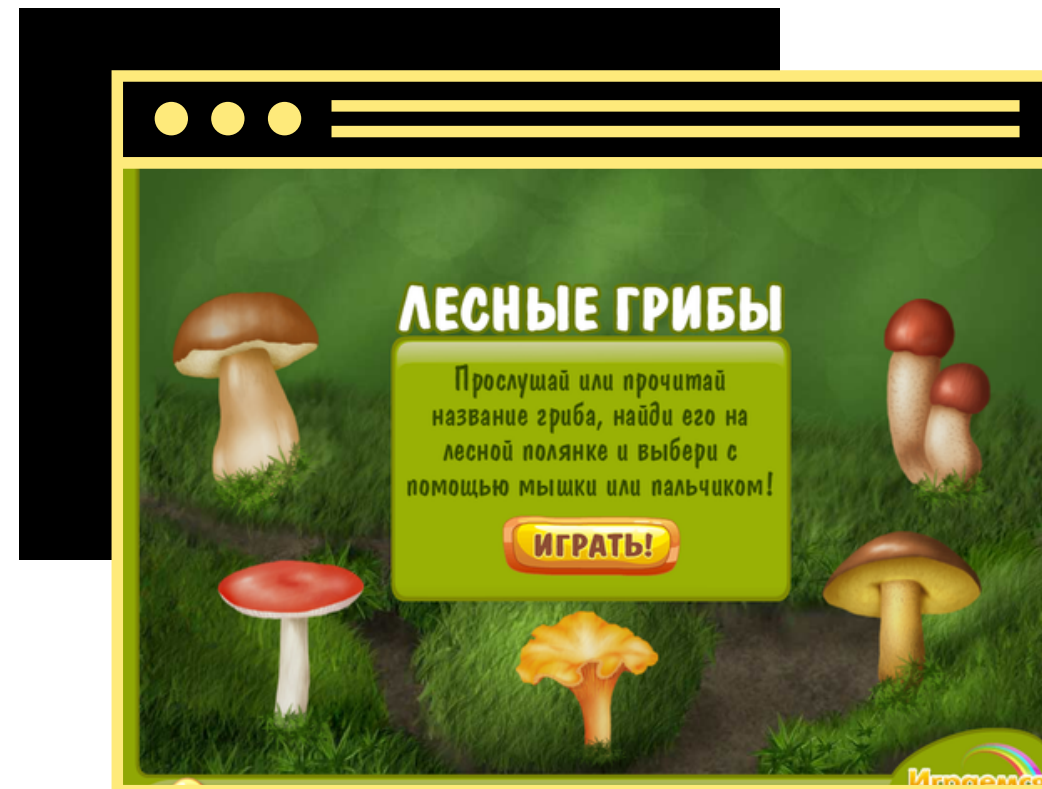
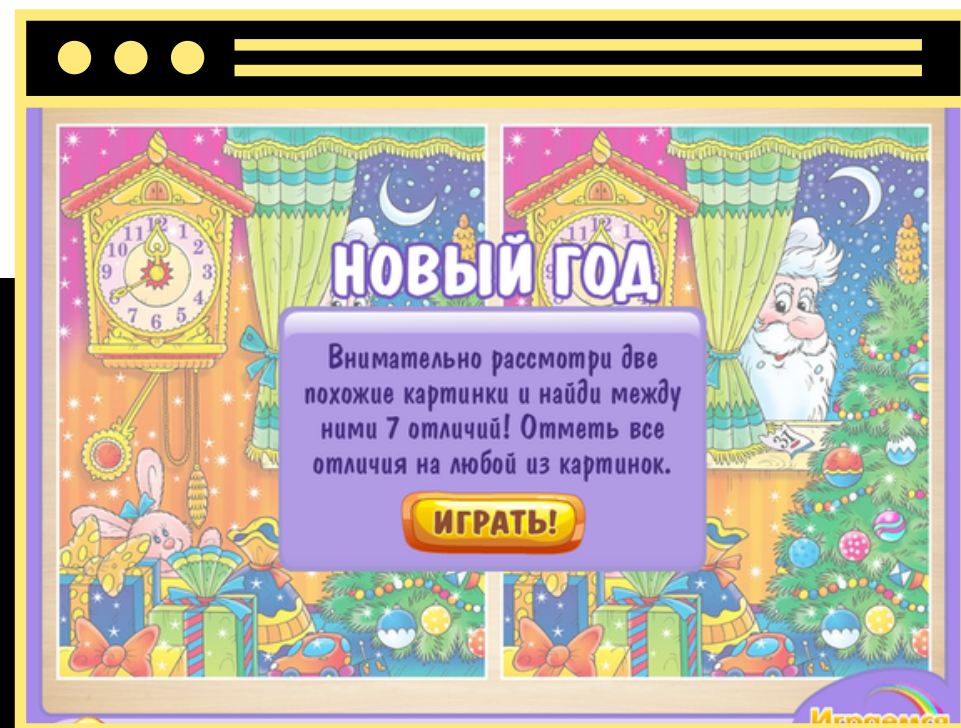
**<https://www.roshi.ai/>**



возраст 4+

# ИГРАЕМСЯ

игры на развитие внимания и памяти, логики и мышления



- ★ раскраски
- ★ пазлы
- ★ ребусы
- ★ загадки
- ★ ГОЛОВОЛОМКИ

<https://www.igraemsa.ru/>



# УМНАЗИЯ

## возраст 6-13 лет

- 🧠 Тренажеры развития навыков мышления
- 🏆 Ежемесячные онлайн олимпиады по математике, русскому языку, окружающему миру и культуре
- ★ Курсы для расширения кругозора "Культурный код"
- ⚡ Игровые курсы по развитию памяти: приемы запоминания стихов, слов и лиц;
- 💰 Программа по повышению финансовой грамотности детей




<https://umnazia.ru/>



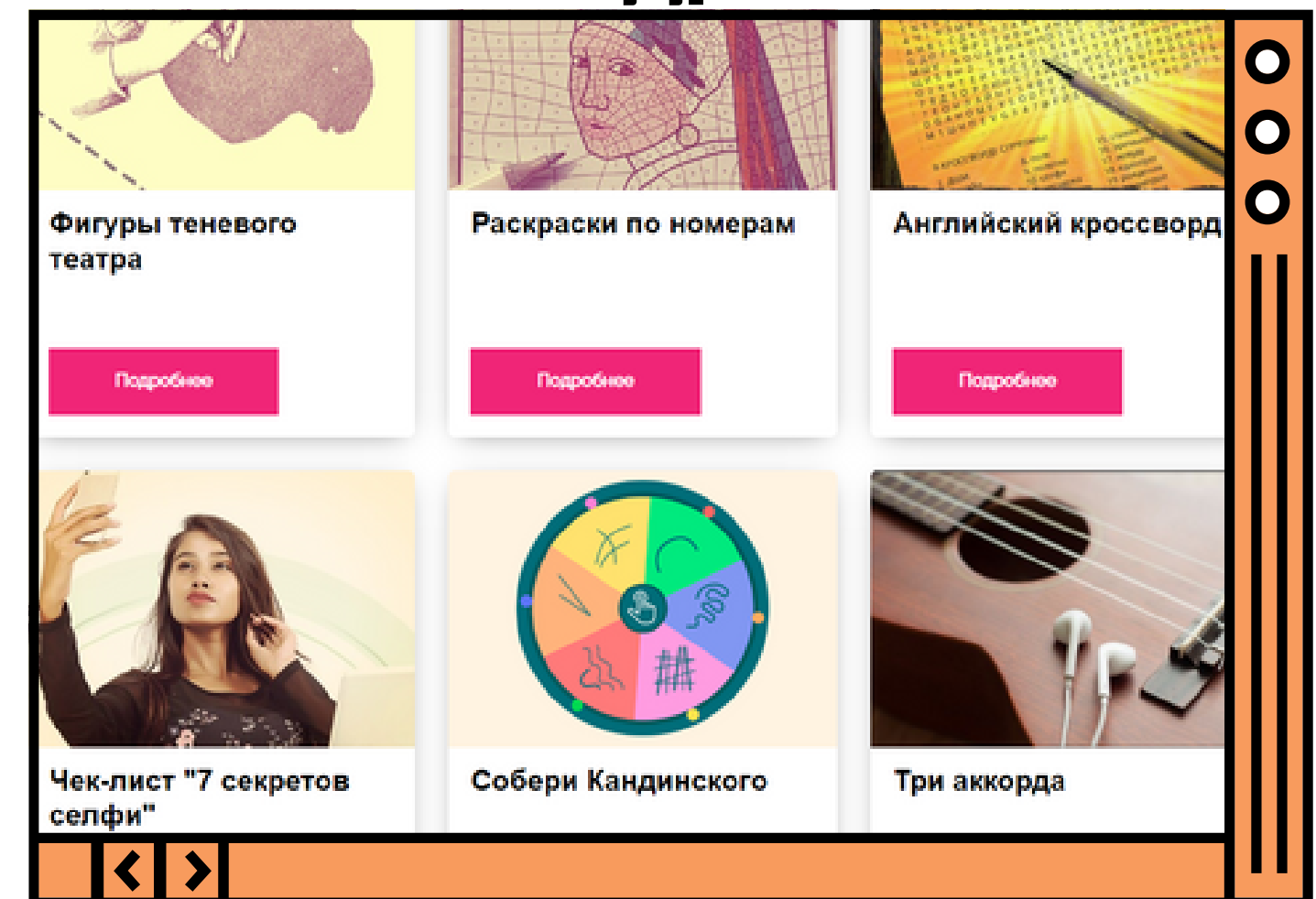


# ДШИ.ОНЛАЙН

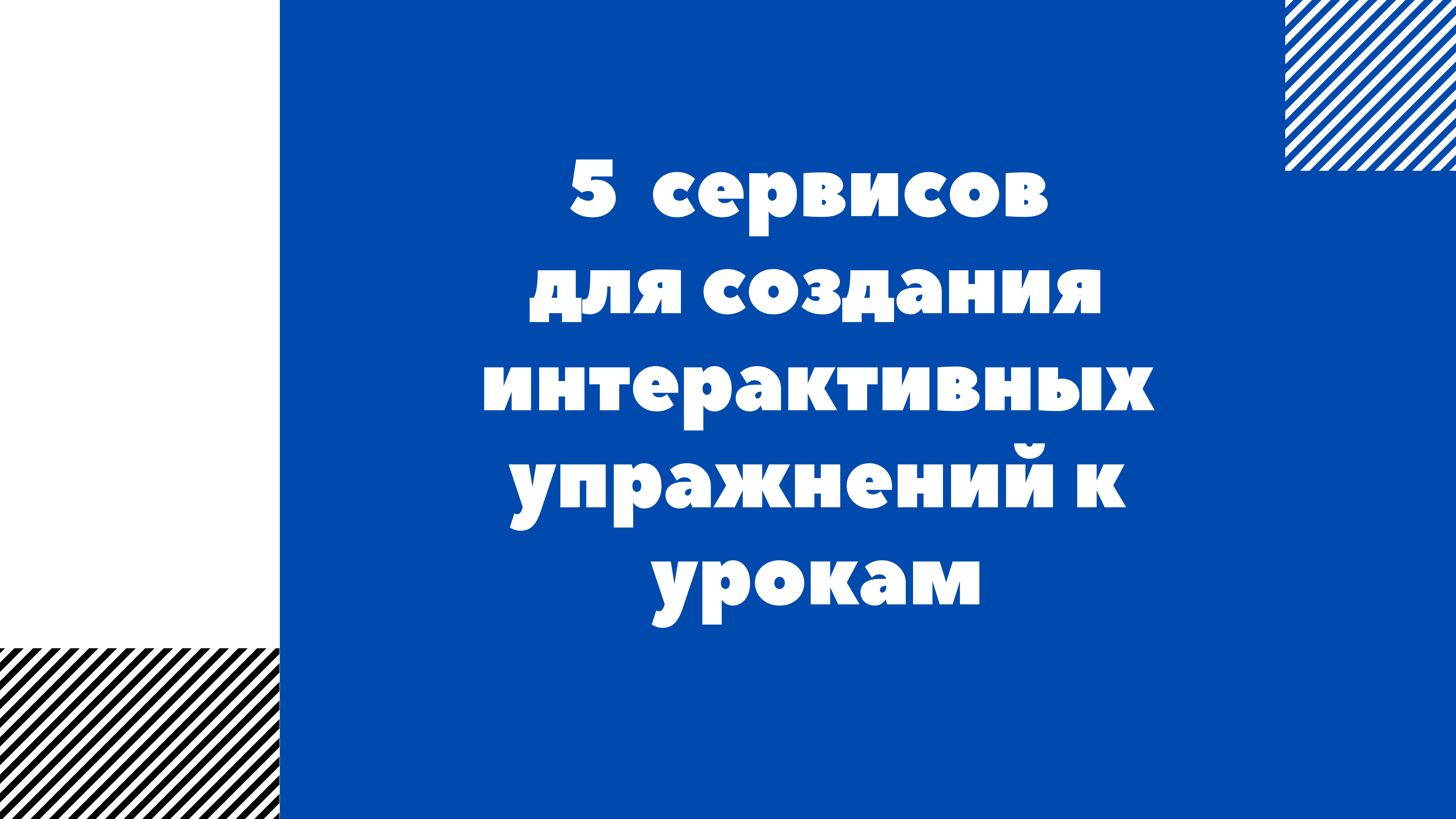
Онлайн-курсы  
эстетического  
просвещения  
для детей и  
подростков



СЛОЖИ ЦИФРЫ  
В РУССКИЕ ШЕДЕВРЫ



<https://umnazia.ru/>



**5 сервисов  
для создания  
интерактивных  
упражнений к  
урокам**

# LearningApps

21 ШАБЛОН  
ДЛЯ РАЗРАБОТКИ  
УПРАЖНЕНИЙ И  
ИГР



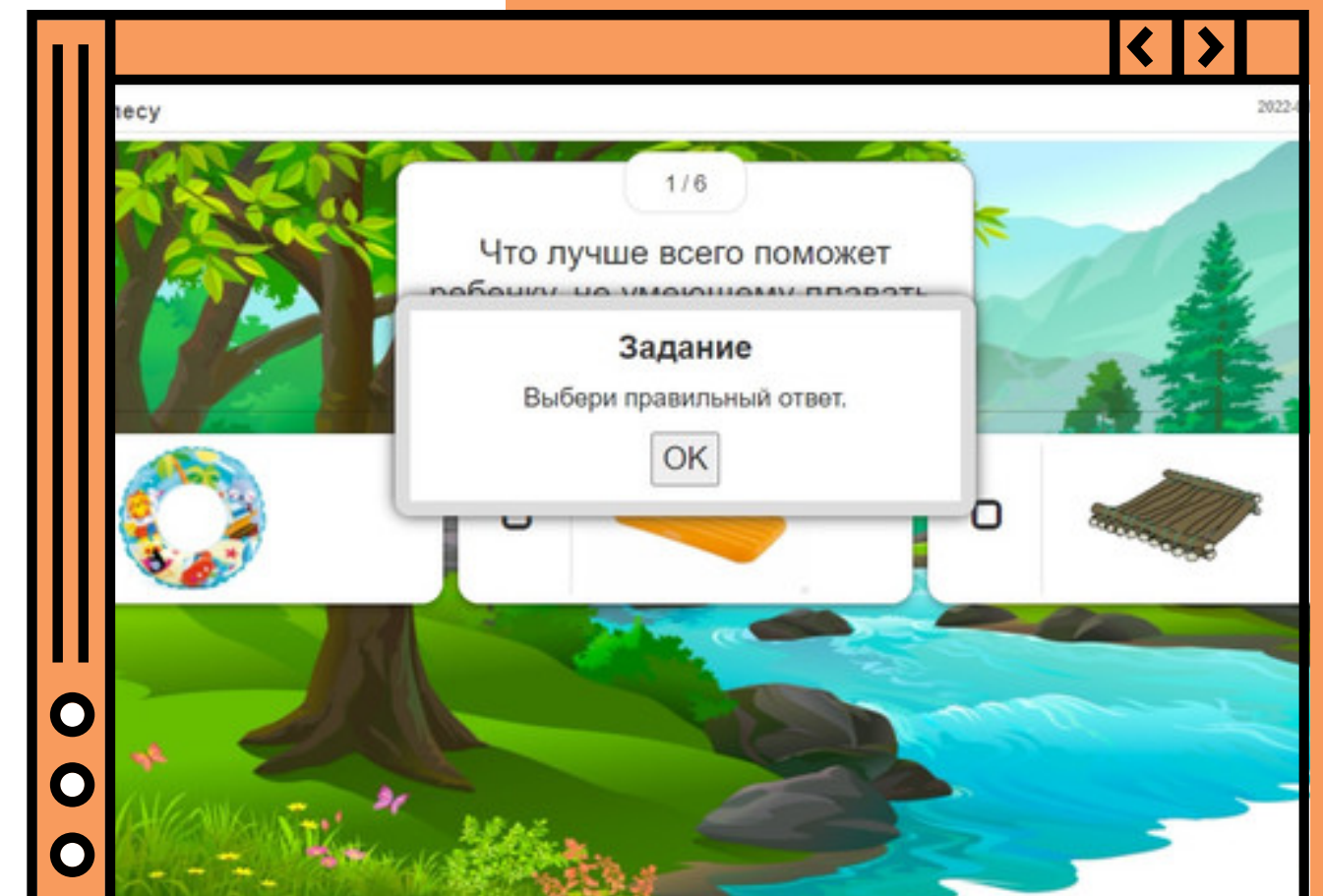
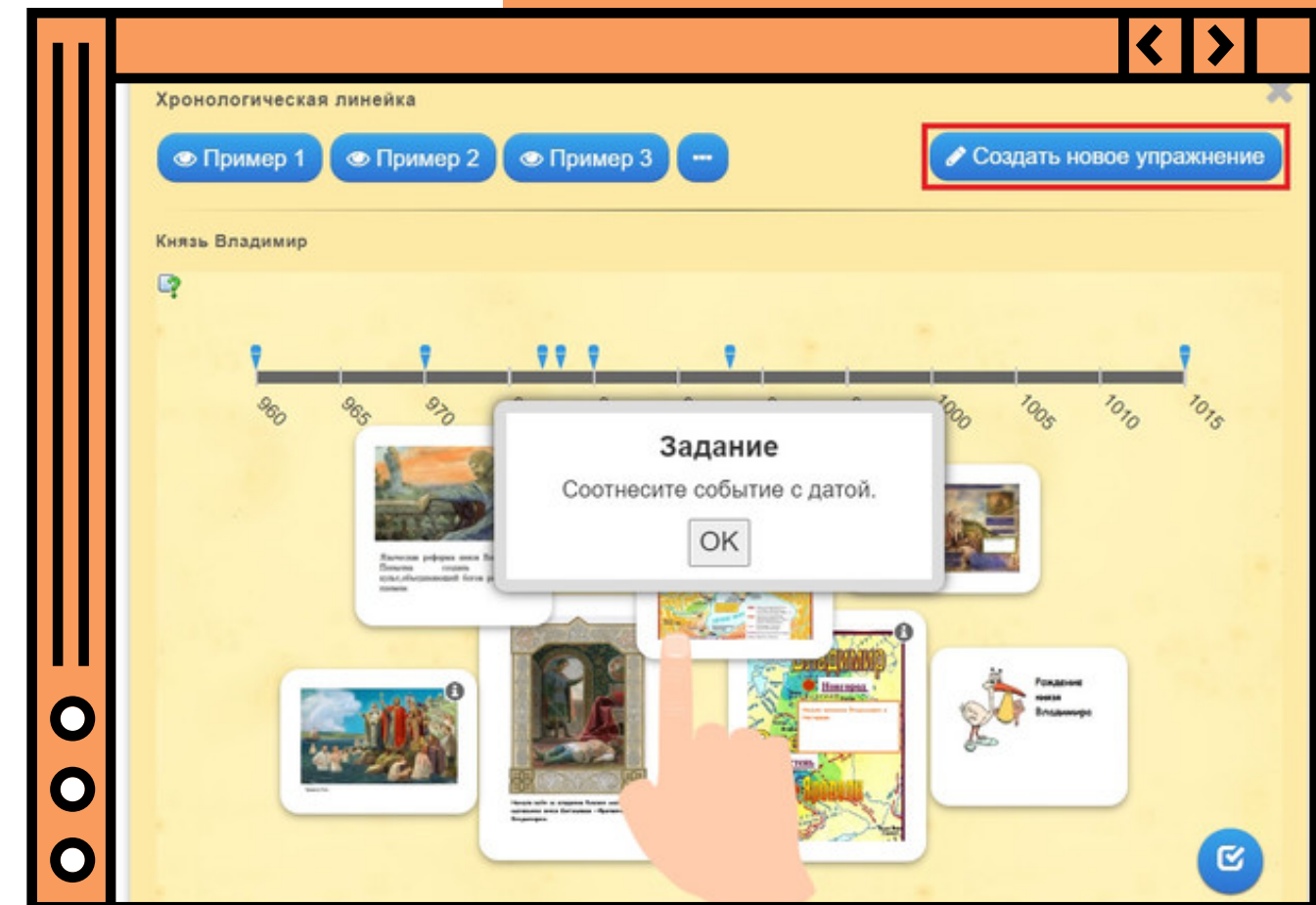
The screenshot displays the LearningApps.org website. At the top, there is a navigation bar with the site logo, a search bar, and buttons for 'Все упражнения', 'Новое упражнение', 'Создать коллекцию', and 'Вход'. Below the navigation bar, there are filters for 'Категория' and 'Медиа: Все'. A grid of 15 educational templates is shown, each with a thumbnail and a title. The templates include: 'Правосписание О-Е после шипящих и Ц', 'Художники-писатели', 'Прожитие -ЕО', 'И', 'Presente indicativo (verbi regolari)', 'Олимпийские игры', 'Портрет матери художника', 'Трассы Формулы-1', 'Диаграммы Эйлера-Венна (круги Эйлера)', 'Средствительное причастие и глагол', 'Части речи. Классификация №3', 'Правосписание О-Е после шипящих и Ц', 'Художники-писатели', 'Прожитие -ЕО', 'И', 'Presente indicativo (verbi regolari)', 'Олимпийские игры', 'Портрет матери художника', 'Трассы Формулы-1', 'Диаграммы Эйлера-Венна (круги Эйлера)', 'Средствительное причастие и глагол', 'Части речи. Классификация №3', 'Правосписание О-Е после шипящих и Ц', 'Художники-писатели', 'Прожитие -ЕО', 'И', 'Presente indicativo (verbi regolari)', 'Олимпийские игры', 'Портрет матери художника', 'Трассы Формулы-1', 'Диаграммы Эйлера-Венна (круги Эйлера)', 'Средствительное причастие и глагол', 'Части речи. Классификация №3'.

<https://learningapps.org/>



# Последовательность создания упражнения на платформе LearningApps

- ★ Нажать кнопку Новое упражнение
- ★ Выбрать нужный шаблон
- ★ Создать новое упражнение
- ★ Заполните все поля в выбранном типе упражнения
- ★ Завершить и показать в предварительном просмотре
- ★ С учениками можно делиться ссылкой на упражнение или QR-кодом



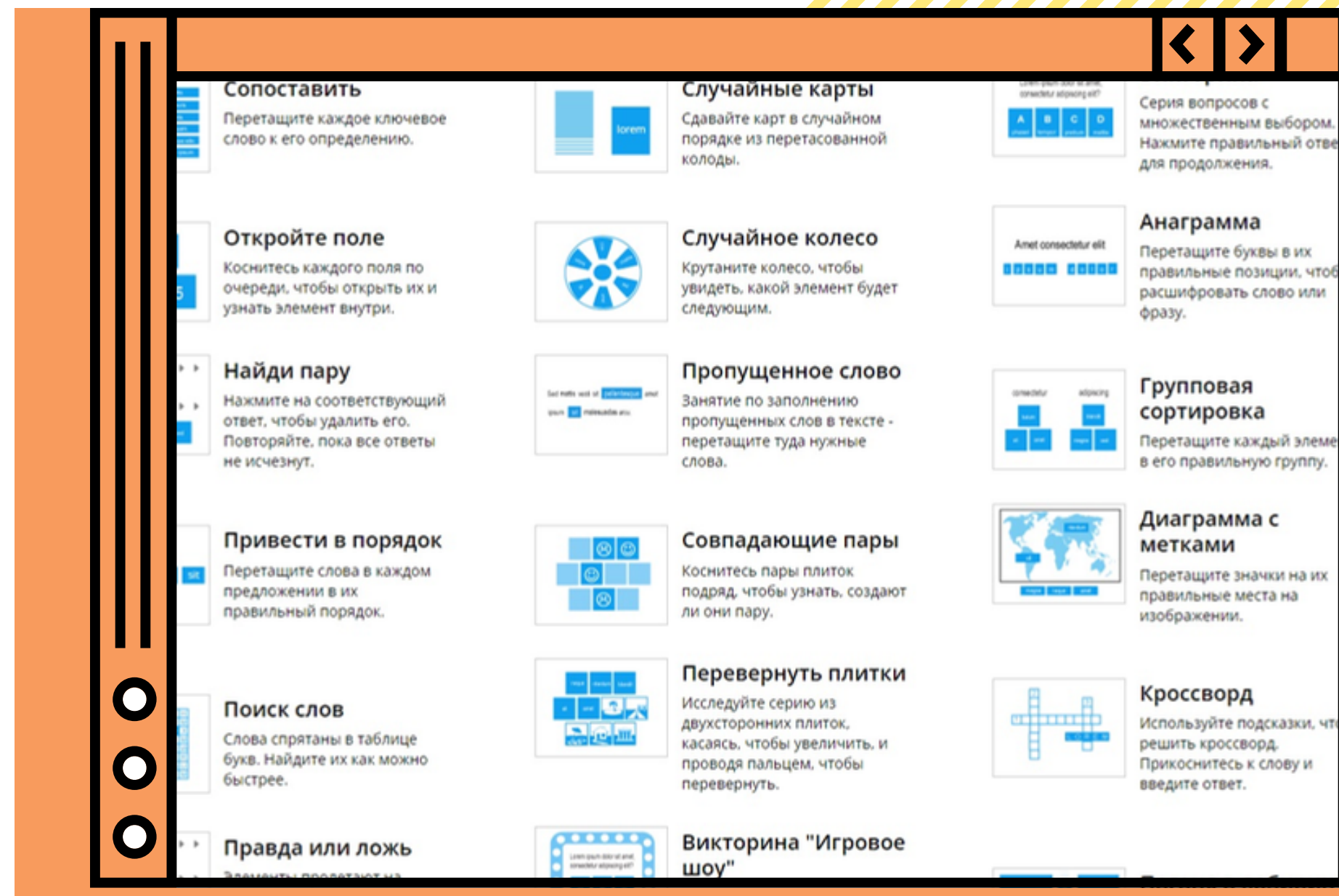


# Wordwall

**МНОГОФУНКЦИОНАЛЬНЫЙ  
ОНЛАЙН-ИНСТРУМЕНТ ДЛЯ  
СОЗДАНИЯ КАК ИНТЕРАКТИВНЫХ,  
ТАК И ПЕЧАТНЫХ МАТЕРИАЛОВ.**

**КАЧЕСТВО ШАБЛОНОВ В  
WORDWALL И ФУНКЦИОНАЛЬНЫЕ  
ВОЗМОЖНОСТИ ВЫШЕ, А  
СОЗДАВАТЬ УПРАЖНЕНИЯ ТАМ  
ЕЩЁ ПРОЩЕ.**

<https://wordwall.net/ru>



# ПОСЛЕДОВАТЕЛЬНОСТЬ СОЗДАНИЯ УПРАЖНЕНИЯ НА ПЛАТФОРМЕ WORDWALL

Wordwall Быстрее создавайте лучшие уроки Главная Страница Функции Сообщество Мои Занятия Мои Результаты Создать Занятие Повисить azb11

Выберите шаблон > Ввести контент > Играть Найти пару

Заголовок занятия  
Безымянный

**Инструкция**

Ответ Подсказка Переставить столбцы

1.

2.

**Добавить элемент**

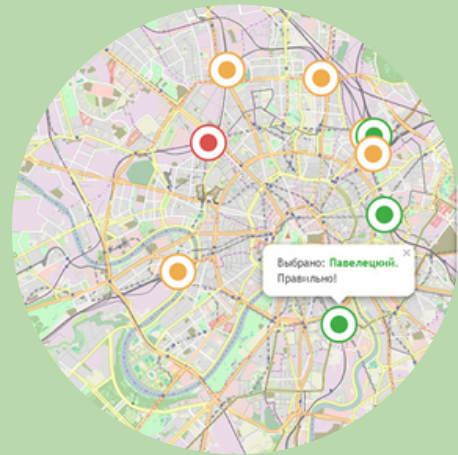
Выполнено

+ подключение к поисковой системе Bing, которая поможет вам быстро найти нужное изображение.

1. СОЗДАТЬ ЗАНЯТИЕ
2. ВЫБЕРИТЕ ШАБЛОН И ЗАПОЛНИТЕ ВСЕ ПОЛЯ
3. ПОДСКАЗКУ К СОЗДАНИЮ ВЫБРАННОГО ТИПА УПРАЖНЕНИЯ ВЫ НАЙДЕТЕ, НАЖАВ КНОПКУ ИНСТРУКЦИЯ
4. ПОСЛЕ ЗАПОЛНЕНИЯ ВСЕХ ПОЛЕЙ НАЖМИТЕ ВЫПОЛНЕНО
5. ГОТОВОЕ УПРАЖНЕНИЕ МОЖНО ВНЕДРИТЬ НА САЙТ, ОТПРАВИТЬ ССЫЛКОЙ ИЛИ QR-КОДОМ УЧЕНИКАМ

# ЕТРЕНИКИ

## ТИПЫ ЗАДАНИЙ:




### Картофан

Соотнести подписи из перечня с объектами на карте, отмеченными точками при конструировании тренажёра.



### «Кокла»

Создание тренажёров, в которых пользователь должен распределить (классифицировать) некоторые сущности (предметы, имена, названия, явления и т.п.) по 2, 3 или 4 категориям (группам, типам, классам)



### Криптон

Ученик должен «угадать» исходное слово, которое предъявляется ему с перепутанными буквами.

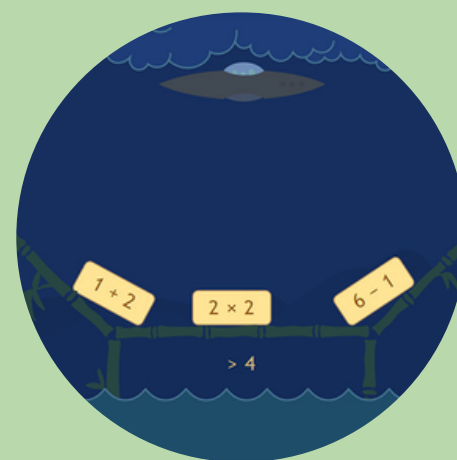


<https://etreniki.ru/>



# МОРФАНКИ

Задача ученика — выполнить морфемный разбор группы слов (разбор слова по составу), заданной при конструировании тренажёра.




# НЛО

Пользователь должен удалить один или несколько объектов из группы.


## ПЛЮСЫ И МИНУСЫ

- + **СЕРВИС ПОЛНОСТЬЮ РУССКОЯЗЫЧНЫЙ И БЕСПЛАТНЫЙ**
- + **РЕДАКТОР ДОВОЛЬНО ПРОСТОЙ**
- + **ЕСТЬ ВОЗМОЖНОСТЬ ИЗМЕНЯТЬ РАЗМЕР ШРИФТА**
- + **ВСЕ ГОТОВЫЕ РАЗРАБОТКИ ПУБЛИКУЮТСЯ В ОБЩЕМ ДОСТУПЕ**

- отсутствие возможности встраивать тренажёры на сайт







**ВЗНАНИЯ**    Тариф Базовый    ? Что улучшить?    🏠 🔍 🗣️ 📧 📊 🌐 🕒 🇷🇺

📖 Заучивание    ☆ Интерактивный урок    📺 Интерактивное видео    🎮 **Игры**

Выберите предмет    Выберите группы    Выберите папки

Все предметы    Название    Срок сдачи    Доступен для учеников    Папок нет

Выберите язык    **Добавить в папку**

**Видео-инструкция** ▶

Выберите шаблон игры для старта

- Memory Game
- Quiz
- Matching Columns Game
- Matching Game
- Unscramble Letters Game
- Randomizer
- Board Game
- Spot it
- Bingo
- Flashcard Game

# ВЗНАНИЯ

**Можно создавать интерактивные уроки на заучивание или на проверку знаний, обучающие онлайн-игры и интерактивные видео со встроенными заданиями. Есть возможность проводить соревнования между учениками в режиме реального времени.**



<https://vznaniya.ru/>

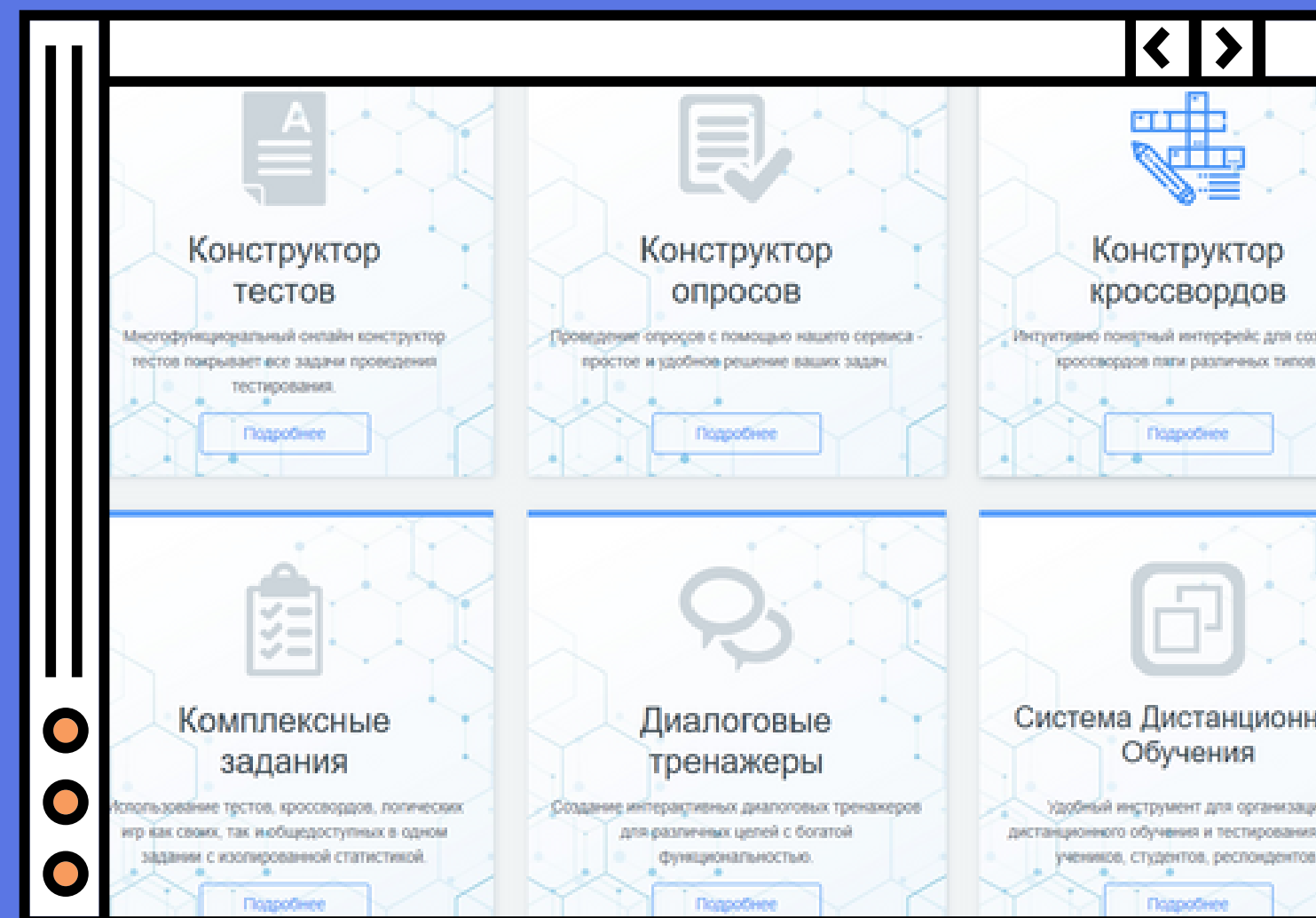
# OnlineTestPad

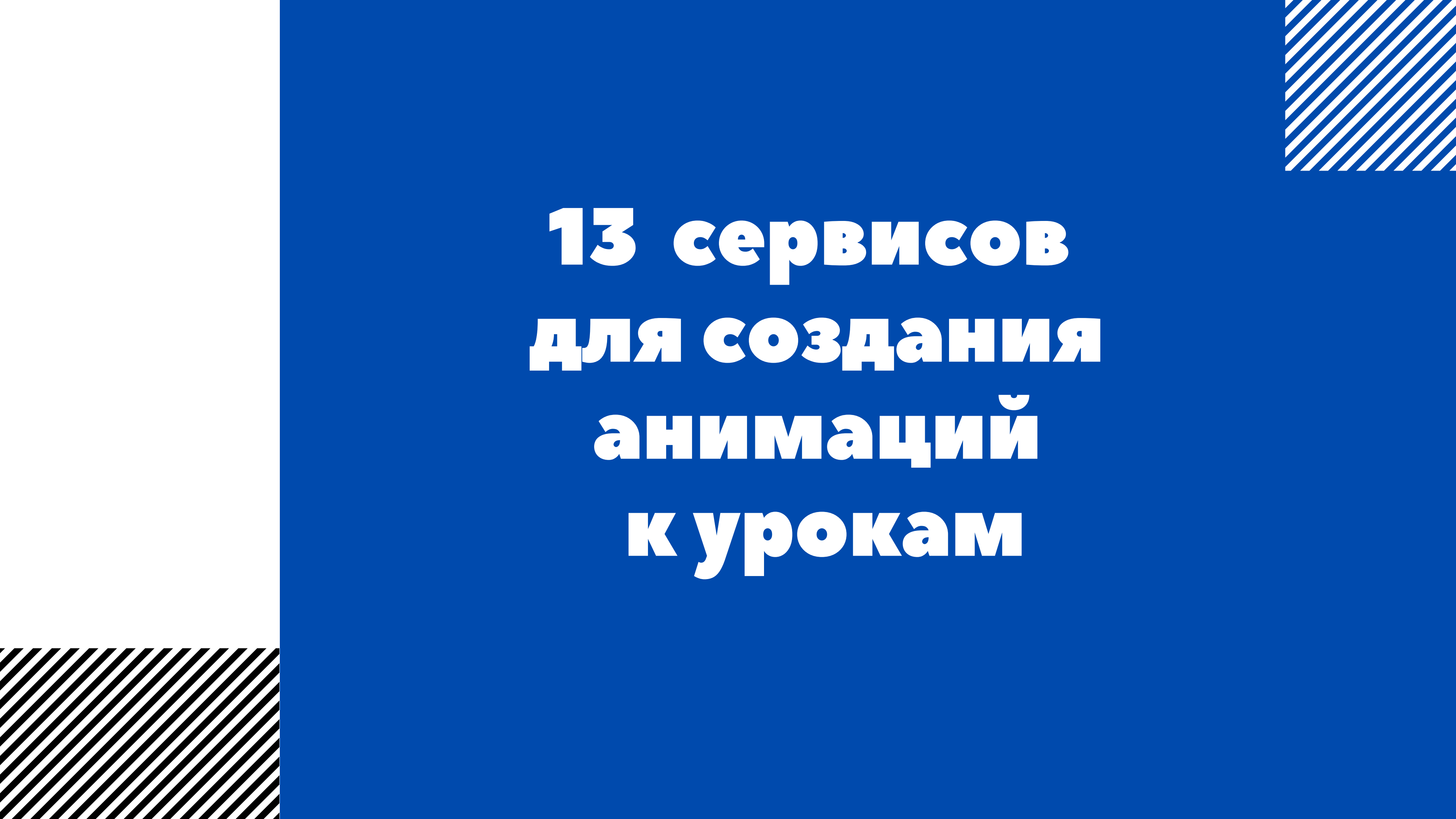
## Конструктор тестов предусматривает 14 типов вопросов:

- установление последовательности,
- заполнение пропусков,
- последовательное исключение,
- диктант,
- мультивыбор или выбор одного решения,
- ввод чисел и текста, добавление файлов
- кроссворды: классические, сканворды, филворды, судоку




<https://onlinetestpad.com/>





**13 сервисов  
для создания  
анимаций  
к урокам**



Animaker: простая браузерная программа для создания анимации для начинающих



Rowtoon: отлично подходит для создания простых, трехминутных объясняющих или инфографических видео в формате презентации


TurTube: для хоббистов, любителей и даже детей, это отличный выбор для начала вашего анимационного пути

Toontastic 3D: предназначен для детей и новичков, но может создавать простые, сюжетные и персонажные видео для брендов.

**Анимируйте  
свой путь к  
успеху**







**Synfig Studio**: для создания векторных анимационных видеороликов с расширенными возможностями управления персонажами

**Stykz**: удобное для начинающих программное обеспечение для создания 2D-анимации

**Plastic Animation Paper**: полезен для включения нарисованных от руки персонажей в 2D-анимационные видеоролики

**Pencil2D**: рисованные от руки 2D-анимационные видеоролики с простым интерфейсом, удобным для начинающих, но с большим количеством функций.

**Анимируйте  
свой путь к  
успеху**





OpenToonz: программное обеспечение для 2D-анимации с большим списком функций для опытных видеографов

Blender: продвинутая программа 3D-анимации с открытым исходным кодом для людей с опытом работы с видео

K-3D: программа для 3D-анимации с полигональным моделированием

Clara: предлагает ряд мощных инструментов, позволяющих легко анимировать ваш видеоконтент.

Cinema 4D: позволяет создавать сложные последовательности без запутанных элементов стандартного анимационного программного обеспечения.

**Анимируйте  
свой путь к  
успеху**



# ДОПОЛНИТЕЛЬ НОЕ ОБРАЗОВАНИЕ



**- ЭТО МОТИВАТОР,**

**который позволяет  
ребенку приобрести  
знания,  
самореализоваться  
и выбрать профессию**



**МУНИЦИПАЛЬНЫЙ ОПОРНЫЙ ЦЕНТР**



**8 (3514) 54-88-19**



**miass\_motc@mail.ru**



**г.Миасс, пр. Макеева, 39**

